

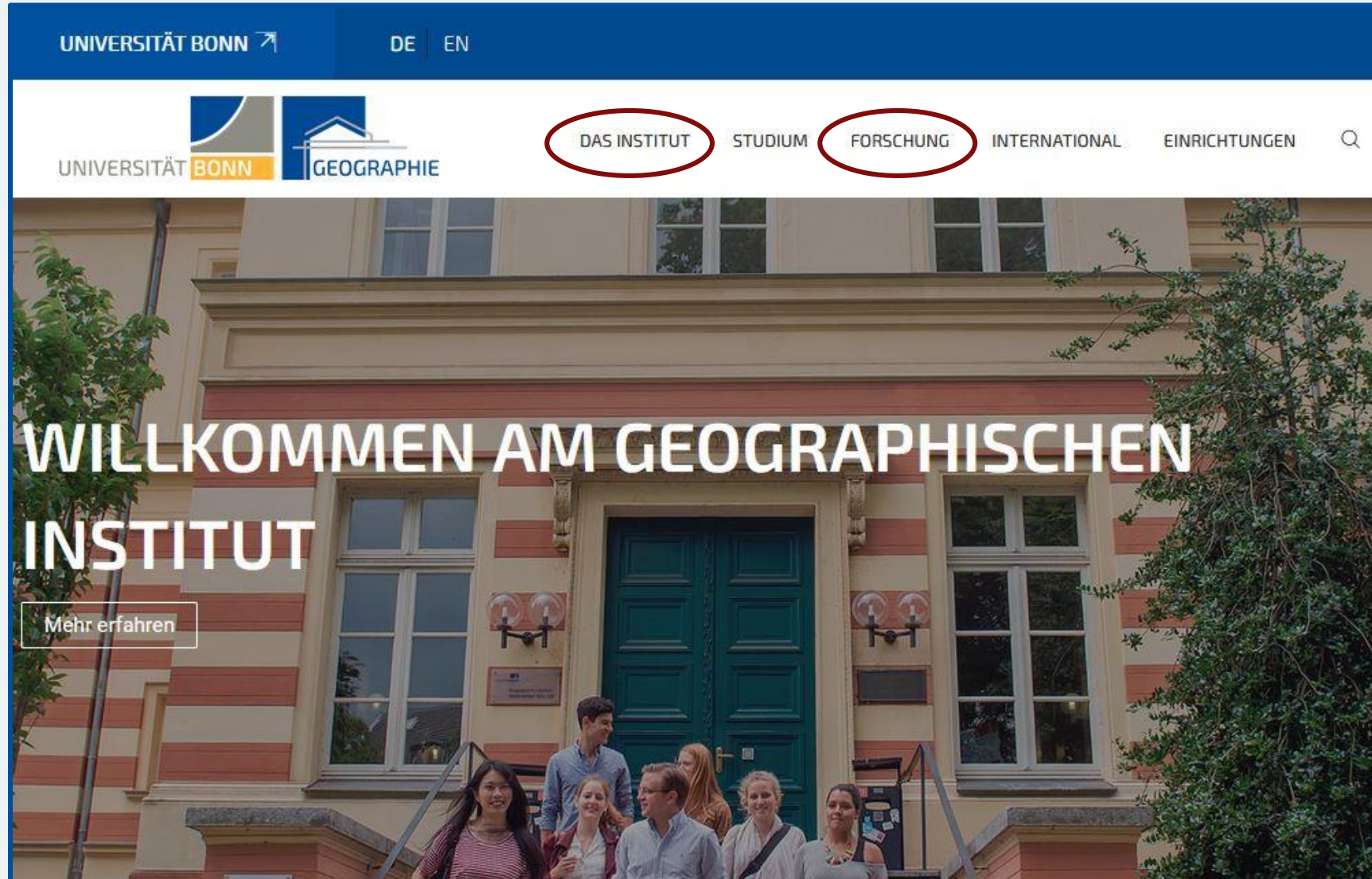
Herzlich willkommen am GIUB!

Andrea Frei & Dr. Sonja Hock &
Prof. Dr. Eva Nöthen



Website des GIUB

2



Fernerkundung
und GIS



Geographische
Entwicklungsforschung



Hydrologie und
Wasserressourcen-
management

Klimatologie und
Landschaftsökologie



Stadt- und
Regionalforschung



Kulturgeographie



Wirtschafts und
Sozialgeographie



Geodidaktik



Geomorphologie



UNIVERSITÄT BONN

GEOGRAPHIE

Geographie in Bonn

Studienanfänger*innen im WS 2023/24

| | |
|-------------------------------------|------------|
| ▶ B.Sc. Geographie: | 161 |
| ▶ B.A. Begleitfach Geographie: | 21 |
| ▶ Bachelor Geographie Lehramt: | 26 |
| ▶ Alle Masterstudiengänge im 1. FS: | 106 |
| Alle Studierende im 1. FS: | 314 |

Insgesamt gibt es derzeit **1.257 Studierende** am GIUB.

Wer hat welche **Kombination** im Lehramt?






Wer hat welche **Kombination** im Begleitfach?




Website des Studiengangsmanagement


7


The screenshot shows the website of the University of Bonn, specifically the Geography department. The top navigation bar includes 'UNIVERSITÄT BONN' with a logo, language options 'DE | EN', and a main menu with 'DAS INSTITUT', 'STUDIUM', 'FORSCHUNG', 'INTERNATIONAL', and 'EINRICHTUNGEN'. A search icon is also present. The 'STUDIUM' menu is highlighted with a red circle. Below it, a dropdown menu is open, listing several options: 'Studium', 'Studieninteressierte', 'Studiengänge Geographie', 'Organisation des Studiums', 'Praktikum und Beruf', and 'Studienberatung und Prüfungsamt'. A red arrow points to the 'Studienberatung und Prüfungsamt' option. The background of the website features a large image of a mountain landscape with the text 'GIUB / STUDIUM' and 'GEOGRAPHIE - DIE WE'.


UNIVERSITÄT BONN   DAS INSTITUT **STUDIUM** FORSCHUNG INTERNATIONAL EINRICHTUNGEN 

GIUB / STUDIUM
GEOGRAPHIE - DIE WE


Studium 

Studieninteressierte 

Studiengänge Geographie 

Organisation des Studiums 

Praktikum und Beruf

Studienberatung und Prüfungsamt 

Studiengangsmanagement



Dr. Sonja Hock
Geschäftsführerin



Andrea Frei
Studiengangs-
managerin



Dr. Simone Giertz
Auslands-
koordinatorin



Svenja Breuer
Beratung



Paulina Busch
Beratung

- ▶ Bewerbung für's Auslandssemester im 3. Semester!
- ▶ Infos zu Auslandsaufenthalten am Internationalen Tag!

Internationaler Tag

25.10.2023



Foto: colourbox.de

15:00 bis 18:00 Uhr

im Geozentrum, Meckenheimer Allee 176

Programm

- **Vorträge zum Thema Auslandsstudium und-praktikum** im Hörsaal IV
 - 15:00** Studium und Praktikum im Ausland
Dezernat Internationales
 - 15:45** Auslandsstudium und -praktikum
mit dem ERASMUS-Programm
ERASMUS-Fachkoordinatorin Geographie
- **Austausch-Café** im Foyer und Übungsraum VIII
 - 16:30 - 18:00** Studierende berichten über
ihre Erfahrungen im Ausland
- **Infostände Auslandsstudium und -praktikum** im Foyer und Übungsraum VIII
 - 16:30 - 18:00**
 - Dezernat Interantionales der Uni Bonn
 - ERASMUS-Fachkoordinatorin

Prüfungsamt Geographie



Inge Rawat
BSc, MSc



Yvonne Hilger
Joint Master



Dr. Sonja Hock
Leiterin

- ▶ Registrierung vom 09.10. bis 27.10.2023 für Begleitfachstudierende
- ▶ Registrierung für Lehramtsstudierende: im BZL
- ▶ Verbuchung von Noten
- ▶ Fragen zum Prüfungskonto

Registrierungsformular

Registrierung

Die Prüfungen in den Bachelor- und Masterstudiengängen Geographie finden nach der jeweiligen Prüfungsordnung studienbegleitend statt. Deshalb müssen Sie bereits im ersten Fachsemester den Antrag auf Zulassung zur Bachelor- bzw. Masterprüfung stellen, die sogenannte Registrierung.

Die Registrierung der Erstsemesterstudierenden des WS 2023/24 ist vom **09.10. bis 27.10.2023** möglich.

- [Antrag auf Zulassung zur Bachelorprüfung \(Registrierung\) \(834 KB\)](#)
- [Antrag auf Zulassung zur Masterprüfung M.Sc. Geographie \(Registrierung\) \(849 KB\)](#)
- [Antrag auf Zulassung zur Masterprüfung M.Sc. Geography of Environmental Risks and Humans Security \(Registrierung\) \(733 KB\)](#)

Bitte werfen Sie die erste Seite des ausgefüllten Formulars mit den erforderlichen Anlagen (Immatrikulationsbescheinigung mit Semesterzahl und Lichtbild) in den Briefkasten vor dem [Prüfungsamt Geographie](#), oder schicken Sie diese per Post zu.

Nur wenn Sie registriert sind, können Sie sich zu Prüfungen in BASIS anmelden.

Dies gilt für alle Studierenden der Geographie, auch Bachelor Begleitfach Geographie und Studiengangs-/ortswechsler*innen!

Ausnahme: Die Registrierung für die Lehramtsstudierenden findet im BZL [\(Bonner Zentrum für Lehrerbildung, Poppelsdorfer Allee 15\)](#) statt.



© GIUB/ Jenny Müller

Zu finden unter: www.geographie.uni-bonn.de/de/studium/organisation/studienstart

Vertrauensdozent*innen

12

12



Dr. Juliane Dame

+49 228 73-5466

Raum 1.007 (211)

jdame@uni-bonn.de



Prof. Dr. Lothar Schrott

+49 228 73-5394

Raum 0.028 (153)

lothar.schrott@uni-bonn.de

Orientierungsstunde für Lehramt

- ▶ **Montag, 09. Oktober 2023: 9:00-12:00 Uhr oder 14:00-17:00 Uhr** durchgeführt von **Julia Klumparendt und Tobit Nauheim**
- ▶ Übungsraum 8 im Geozentrum (Meckenheimer Allee 176)
- ▶ Sind Sie alle angemeldet?

Inhalte:

- ▶ Studienaufbau und -organisation
- ▶ Prüfungsordnung + Instituts- und Bibliotheksführung
- ▶ Besonderheiten des Studiengangs

Website des GIUB

14

The image shows a screenshot of the website for the Geographisches Institut der Universität Bonn (GIUB). The top navigation bar is dark blue with the text 'UNIVERSITÄT BONN' and 'DE | EN'. Below this, the website's logo 'UNIVERSITÄT BONN GEOGRAPHIE' is displayed on the left. The main navigation menu includes 'DAS INSTITUT', 'STUDIUM', 'FORSCHUNG', 'INTERNATIONAL', and 'EINRICHTUNGEN'. The 'STUDIUM' menu item is circled in red. A dropdown menu is open under 'STUDIUM', listing several options: 'Studium', 'Studieninteressierte', 'Studiengänge Geographie', 'Organisation des Studiums', 'Praktikum und Beruf', and 'Studienberatung und Prüfungsamt'. The 'Studiengänge Geographie' option is also circled in red. The background of the page features a large image of a mountain landscape with the text 'GIUB / STUDIUM' and 'GEOGRAPHIE - DIE WE' overlaid.

| | | | |
|----------------------------|--|---|--|
| 1. Semester WiSe | <p>B0: Einführung in die Geographie Vorlesung PL: Klausur 1-Tagesexkursion Humangeographie 1-Tagesexkursion Physische Geographie SL: Protokolle 6 LP 3 SWS</p> | <p>B1: Physische Geographie Basis Vorlesung PL: Klausur 8 LP 4 SWS</p> | <p>B3: Humangeographie Basis Vorlesung PL: Klausur 8 LP 4 SWS</p> |
| 2. Semester SoSe | <p>B6: Statistik Vorlesung mit Tutorium SL: Übungsaufgaben PL: Klausur 5 LP 2 SWS</p> | <p>B2: Physische Geographie Aufbau Seminar SL: Referat Geländepraktikum (5 Tage) SL: Protokoll</p> | <p>B4: Humangeographie Aufbau Seminar SL: Referat</p> |
| 3. Semester WiSe | | <p>Seminar (Weiterführung) Voraussetzung: B0 und B1 PL: Mündliche Prüfung 12 LP 6 SWS</p> | <p>Seminar (Weiterführung) Voraussetzung: B0 und B3 PL: Mündliche Prüfung Methodenpraktikum (5 Tage) SL: Protokoll 12 LP 6 SWS</p> |
| 4. Semester SoSe | <p>B16 LA: Mensch-Umwelt-Beziehungen 4., 5. oder 6. Semester Seminar Voraussetzung: B2 und B4 PL: 30% Präsentation / 70% Hausarbeit 6 LP 2 SWS</p> | <p>B10 LA: Lernen vor Ort 7-Tagesexkursion SL: Protokoll 6 LP 2 SWS</p> | |
| 5. Semester WiSe | mögliches Auslandssemester | <p>B20 LA: Grundlagen der Fachdidaktik Seminar PL: Klausur 3. oder 5. Semester 3 LP 4 SWS</p> | <p>Wahlpflichtbereich 4., 5. oder 6. Semester 1 Modul auswählen B8: Methoden Humangeographie Seminar PL: Semesterbegleitende Aufgaben 6 LP 2 SWS</p> <p>B8: Methoden Physische Geographie Seminar PL: Semesterbegleitende Aufgaben 6 LP 2 SWS</p> <p>B5: Regionale Geographie & Räumliche Planung Vorlesung PL: Klausur 6 LP 4 SWS</p> |
| 6. Semester SoSe | <p> Pflichtmodul Wahlpflichtmodul PL Prüfungsleistung (benotet) SL Studienleistung (unbenotet) </p> | <p>Bachelorarbeit Voraussetzung: B0 bis B4, B6, mind. 48 LP PL: Bachelorarbeit 12 LP</p> <p>Die Teilnahme an einem Seminar zur Bachelorarbeit wird empfohlen.</p> | |

Orientierungsstunde für Begleitfach

16

- ▶ **Donnerstag, 12. Oktober 2023, 10:15–13:00 Uhr**
durchgeführt von **Prof. Dr. Manfred Nutz**
- ▶ im Alfred-Philippson Hörsaal
- ▶ Keine Anmeldung notwendig!

Bitte bringen Sie zur O-Stunde **einen Laptop oder ein Tablet** mit und stellen Sie vorab sicher, dass Sie sich **mit dem WLAN der Uni verbinden**

Inhalte:

- ▶ Studienaufbau und -organisation
- ▶ Prüfungsordnung + Instituts- und Bibliotheksführung
- ▶ Besonderheiten des Studiengangs

| | | Ausrichtung Physische Geographie | Ausrichtung Humangeographie |
|---------------------|--|---|---|
| 1. Semester WiSe | B0: Einführung in die Geographie Vorlesung PL: Klausur 4 LP 2 SWS | B1: Physische Geographie Basis Vorlesung PL: Klausur 8 LP 4 SWS | B3: Humangeographie Basis Vorlesung aller Teilbereiche / Überblick PL: Klausur 8 LP 4 SWS |
| | | | |
| 3. Semester WiSe | Vertiefung oder Methoden Physische Geographie 1 Modul (1 Seminar) auswählen B8: Methoden Physische Geographie PL: Semesterbegleitende Übungsaufgaben B15: Vertiefung Physische Geographie Voraussetzung: B2 PL: 30% Präsentation / 70% Hausarbeit 6 LP 2 SWS | Vertiefung oder Methoden Humangeographie 1 Modul (1 Seminar) auswählen B8: Methoden Humangeographie PL: Semesterbegleitende Übungsaufgaben B15: Vertiefung Humangeographie Voraussetzung: B4 PL: 30% Präsentation / 70% Hausarbeit 6 LP 2 SWS | |
| 4. Semester SoSe | <div style="display: flex; align-items: center;"> <div style="width: 20px; height: 20px; background-color: #d9e1f2; margin-right: 5px;"></div> <div>Pflichtmodul</div> </div> <div style="display: flex; align-items: center; margin-top: 5px;"> <div style="width: 20px; height: 20px; background-color: #a6c9ec; margin-right: 5px;"></div> <div>Wahlpflichtmodul</div> </div> <div style="margin-top: 5px;"> PL Prüfungsleistung (benotet) SL Studienleistung (unbenotet) </div> | | |

| | | Ausrichtung Physische Geographie | Ausrichtung Humangeographie |
|---------------------|--|---|---|
| 1. Semester WiSe | B0: Einführung in die Geographie Vorlesung PL: Klausur 4 LP 2 SWS | B1: Physische Geographie Basis Vorlesung PL: Klausur 8 LP 4 SWS | B3: Humangeographie Basis Vorlesung aller Teilbereiche / Überblick PL: Klausur 8 LP 4 SWS |
| | | | |
| 3. Semester WiSe | Vertiefung oder Methoden Physische Geographie 1 Modul (1 Seminar) auswählen B8: Methoden Physische Geographie PL: Semesterbegleitende Übungsaufgaben B15: Vertiefung Physische Geographie Voraussetzung: B2 PL: 30% Präsentation / 70% Hausarbeit 6 LP 2 SWS | Vertiefung oder Methoden Humangeographie 1 Modul (1 Seminar) auswählen B8: Methoden Humangeographie PL: Semesterbegleitende Übungsaufgaben B15: Vertiefung Humangeographie Voraussetzung: B4 PL: 30% Präsentation / 70% Hausarbeit 6 LP 2 SWS | |
| | | | 4. Semester SoSe |

Veranstaltungen dieses WiSe

| Zeit | Montag | Dienstag | Mittwoch | Donnerstag |
|-------|--|---|--|--|
| 8:00 | | | | B3 Einführung in die Humangeographie (c.t.) |
| 10:00 | B0 Einführung in die Geographie (c.t.) | B3 Einführung in die Humangeographie (c.t.) | B1 Einführung in die Physische Geographie (c.t.) | B1 Einführung in die Physische Geographie (c.t.) |
| 12:00 | B0 Einführung in die Geographie (c.t.) | | | |
| 14:00 | | | | B1-Fragestunde 14:00 - 15:00 Uhr |
| 16:00 | | B3-Fragestunde 16:00 - 17:00 Uhr | | |

**Fr oder Sa:
zwei
1-Tages-
exkursionen
(nur Lehramt)**

Beginn aller Vorlesungen ab dem 16. Oktober 2023!

Rheinische Friedrich-Wilhelms-Universität Bonn

Bitte Rückseite beachten

Wenn Sie Ihr Studium an der Universität Bonn fortsetzen möchten, müssen Sie sich für jedes Semester zurückmelden. Die Rückmeldung erfolgt durch Überweisung des vollständigen Sozialbeitrags. Die Rückmeldefrist endet für ein Sommersemester Ende Februar und für ein Wintersemester Ende August. Die Sozialbeitragshöhe entnehmen Sie der Internetseite <https://www.uni-bonn.de/rueckmeldung> oder dem Studienportal <https://studien-service.uni-bonn.de>. Bitte beachten Sie unbedingt die Rückmeldefrist, da Sie andernfalls eine Verspätungsgebühr zahlen müssen. Im Falle einer verspäteten Rückmeldung droht zudem die Exmatrikulation von Amts wegen. Beachten Sie daher bei einer verspäteten Rückmeldung unbedingt die Hinweise auf der Internetseite <https://www.uni-bonn.de/rueckmeldung>. Sollten Sie Ihr Studium nicht mehr fortsetzen wollen, so erfolgt die Exmatrikulation bei Unterlassung der Überweisung automatisch. Sie erhalten bis Ende April (Wintersemester) bzw. Oktober (Sommersemester) einen Exmatrikulationsbescheid.

Mit der Immatrikulation haben Sie automatisch eine Uni-ID zur Benutzung von Online-Diensten der Universität Bonn erhalten. Ihre Uni-ID lautet: s[REDACTED], Ihre E-Mail-Adresse lautet: [REDACTED]. Ihr Initial-Passwort lautet: [REDACTED]. Ihre Uni-ID muss zur Nutzung freigeschaltet werden: <https://gosa.gosa.uni-bonn.de>. Weitere Informationen hierzu bekommen Sie im Internet unter <http://www.hrz.uni-bonn.de>.

Website des Studiengangsmanagement

21

The screenshot shows the website of the University of Bonn Geography department. The top navigation bar includes 'UNIVERSITÄT BONN' and 'DE | EN'. Below this, the main navigation menu features 'DAS INSTITUT', 'STUDIUM', 'FORSCHUNG', 'INTERNATIONAL', and 'EINRICHTUNGEN'. A search icon is also present. The main content area displays a large image of a mountain landscape with the text 'GIUB / STUDIUM' and 'GEOGRAPHIE - DIE WE'. A dropdown menu is open, listing several study-related topics: 'Organisation des Studiums', 'Studienstart', 'Semestertermine', 'Formalia', 'Krankheit', and 'Zusatzangebote'. The 'Organisation des Studiums' item is highlighted with a red box, and a red arrow points to 'Semestertermine'.

Alles auf einen Klick ...

Semestertermine

22

Anmeldung zu Lehrveranstaltung, zur Prüfungsanmeldung und alle aktuellen Termine!'."/>

UNIVERSITÄT BONN [DE](#) [EN](#)

UNIVERSITÄT BONN GEOGRAPHIE

DAS INSTITUT STUDIUM FORSCHUNG INTERNATIONAL EINRICHTUNGEN

GIUB / STUDIUM / ORGANISATION DES STUDIUMS / SEMESTERTERMINNE

Semestertermine

Hier finden Sie alle Informationen zu [Anmeldung zu Lehrveranstaltung, zur Prüfungsanmeldung](#) und alle aktuellen Termine!

UNIVERSITÄT BONN GEOGRAPHIE

Schon angemeldet?



Erhalten Sie **aktuelle Belegungs- und Prüfungstermine** der Geographie


Wichtig: Eine Anmeldung ist nur mit einer „@uni-bonn.de“-Adresse möglich.

Senden Sie einfach eine leere Mail an:

geographie-pruefungsinfo-subscribe@listen.uni-bonn.de

Das Geographische Institut auf Social Media

Das Geographische Institut ist auf verschiedenen sozialen Medien aktiv. Über die folgenden Links gelangen Sie direkt auf unsere Profile.



© Instagram

Instagram

Auf Instagram posten wir alle News aus dem Institut zu Lehre, Veranstaltungen und dem Institutsalltag. Auch die schönsten Fotos von den Exkursionen sind hier oft zu finden.

[Instagram besuchen](#) ↗



© Twitter

Twitter

Auf Twitter veröffentlichen wir die Neuigkeiten aus der Forschung und den Arbeitsgruppen und sind mit wichtigen Institutionen und Wissenschaftler*innen vernetzt.

[Twitter besuchen](#) ↗



© YouTube

YouTube

Auf unseren YouTube-Kanal stellen wir Videos in dem sich das Institut oder bestimmte Bereiche des Instituts vorstellen, aber Sie finden hier auch Videos von Exkursionen, Aleitungen zur Literaturrecherche und vieles mehr.

[YouTube besuchen](#) ↗

Instagram Seite des GIUB & Studiengangsmanagements

The screenshot shows the Instagram profile for 'geographieunibonn'. The profile name is highlighted with a red box, and a red arrow points to it from the text '649 Beiträge'. The profile bio reads: 'Geographie Uni Bonn. Hier findest Du alles rund ums #GIUB und Infos vom Studiengangsmanagement. Das Profil ersetzt nicht den Besuch unserer Website! geographie.uni-bonn.de linktr.ee/GIUB'. Below the bio are seven story highlights: 'Indien 23', 'Alpen 23', 'Takeover', 'bookshelf', 'Links', 'Gründe Master', and 'GIUB unterwegs'. At the bottom, there are three posts: 'Internationaler Tag 25.10.2023', 'Was passiert eigentlich in der vorlesungsfreien Zeit?', and 'Anmeldung zur O-Woche'.

Unterstützung für internationale Studierende in der Studieneingangsphase

- ▶ „Lead-in Studies at the University of Bonn – Support and Integration (LISSI)“
- ▶ Dezernat Internationales
- ▶ Programmübersicht unter www.uni-bonn.de/lissi
- ▶ Workshops
- ▶ E-Mail: lissi@uni-bonn.de



Grundsätze für ein respektvolles Miteinander

- ▶ Wir pflegen eine sensible und inklusive Sprache.
- ▶ Wir gehen achtsam und respektvoll miteinander um.
- ▶ Wir hören uns gegenseitig zu.
- ▶ Wir nehmen andere ernst.
- ▶ Wir benennen diskriminierende Aussagen/Texte/Symbole und treten diesen entgegen.
- ▶ Wir tolerieren in keinster Weise Gewalt und sexuelle Belästigungen, egal ob verbal oder körperlich!
- ▶ Auf sämtlichen Veranstaltungen begegnen wir uns mit gegenseitigem Respekt. Keine Art von Mobbing wird toleriert.

Gewaltschutz Ansprechpartner*innen

28

- ▶ Studiengangsmanagerin Andrea Frei: frei@uni-bonn.de
Studienberatung: studienberatung@geographie.uni-bonn.de
- ▶ Vertrauensdozent*innen:
Dr. Juliane Dame (jdame@uni-bonn.de)
Prof. Dr. Lothar Schrott (lothar.schrott@uni-bonn.de)
- ▶ Fachschaft (awareness@fsgeo-bonn.de)
- ▶ Gleichstellungsbeauftragte der Uni Bonn:
alonso@zgb.uni-bonn.de
- ▶ Diskriminierungsmelder der Uni Bonn (auch anonym)

Mehr Informationen auf unserer Webseite und dem Flyer in Ihrer Ersti-Tüte

www.geographie.uni-bonn.de/de/studium/studiberatung-und-pa/gewaltschutz



Study-Live-Balance & Mental Health

29

Healthy-Campus

- ▶ Viele Angebote rund um „gesund studieren“
- ▶ Beratungsangebote
- ▶ Mehr Infos auf der Webseite: www.uni-bonn.de/de/universitaet/ueber-die-uni/gesundheitsmanagement-healthy-campus/gesund-studieren



Psychologische Beratung

- ▶ Individuelle Beratung
- ▶ Coachings/Workshops
- ▶ Mehr Infos auf der Webseite: www.uni-bonn.de/de/psychologische-beratung



Angebote wie Nachteilsausgleich nutzen www.uni-bonn.de/de/studium/beratung-und-service/studieren-mit-handicap/nachteilsausgleiche

Wenn Sie jetzt Fragen haben....

▶ **studienberatung@geographie.uni-bonn.de**

Lust auf Kaffee, Waffeln und Kaltgetränke?

Die Cafete im Keller des Instituts hat ab Ende Oktober wieder geöffnet!

Montag bis Donnerstag: 9:30 – 16:00 Uhr

Freitag: 9:30 – 14:00 Uhr



Foto: C. Liedel/ Bonn fm